

Via alle Brere 3
6598 Tenero
091 793 16 51
www.hackergiardini.ch

Garden Center
HACKER
Giardini



Gartenhäuser Katalog 2014

DESIGNO Fun Gartenhäuser



Mehr Raum für individuelle Wünsche

Ein Dach über dem Kopf ist Ihnen nicht genug? Dann schaffen Sie sich neuen Platz für neue Ideen! Gartenhäuser und Pavillons von Osmo eröffnen vielfältige Möglichkeiten für jeden Bedarf.

Ob als Gästezimmer oder Arbeitsraum, Unterstellplatz oder als gemütliche Leseecke – unsere Domizile sind individuelle Schmuckstücke, die nach hohen deutschen Qualitätsstandards gefertigt werden und zu jeder Jahreszeit im Garten wirken.

Damit Sie auch auf lange Sicht flexibel bleiben, können Sie Osmo-Häuser mit zusätzlichen Komponenten wie Lehdach oder Veranda jederzeit bequem ergänzen – und neu erleben.



Viel mehr als ein Gartenhaus!

Ein völlig neues Freizeithaus-Konzept ist geboren. Von der Wellnessoase bis hin zum Pavillon.

- 3-Schichtplatte aus Fichte (26 mm) mit Nut/Federverbindung
- besonders verzugs- und rissarm
- ansprechende Optik durch Breitpaneele in modernem Design
- Dachkonstruktion aus besonders stabiler 3-Schichtplatte
- variabel ausbaubar mit Fenstern und Türen
- äusserst niedrige Türschwelle für mehr Sicherheit beim Ein- und Austritt

Die Idee

- modulares System: unbegrenzte Variationen ermöglichen fast jeden individuellen Grundriss
- Trend zum Wellnesshaus mit Sauna: raus aus dem Keller, rein in den Garten...
- Verarbeitung und Technik entsprechen gehobenen Ansprüchen

Die Vielfalt

- für einen individuellen Ausbau wurden beste Voraussetzungen geschaffen
- die hohe Flexibilität des Systems ermöglicht unbegrenzte Varianten – vom Pavillon bis zum Carport

Designo FUN Standard und Designo FUN Komfort

Diese zwei verschiedenen Modelltypen unterscheiden sich durch die Ausstattung der Fenster und Türen:

***Standard:** Fenster und Türen sind unbehandelt mit Isolierverglasung

***Komfort:** Fenster und Türen sind fertig «weiss» deckend behandelt mit Isolierverglasung

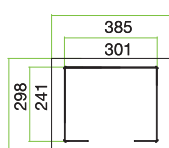
DESIGNO Fun Gartenhäuser



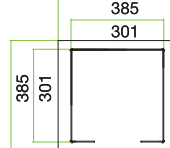
Farbige Gestaltung bauseitig nach der Montage



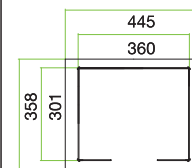
- Schneelast 125 kg
- alle Designo Fun Typen mit anthrazitfarbigen Schindeln



DESIGNO FUN D 2.4



DESIGNO Fun D 3.0

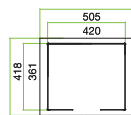


DESIGNO FUN E 3.0

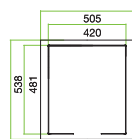
Korpusmasse B x T x H	■ 301 x 241 x 278 cm	■ 301 x 301 x 278 cm	■ 360 x 301 x 284 cm
Wohnfläche/umbauter Raum	■ 7.31 m ² /19.21 m ³	■ 9.12 m ² /23.88 m ³	■ 10.93 m ² /29.05 m ³
Dachüberstand vorn/hinten/seitl.	■ ca. 40/40/40 cm	■ ca. 40/40/40 cm	■ ca. 40/40/40 cm
*Standard	S24393 17 8331.70	S25652 17 8853.50	S25653 17 11217.30
*Komfort	S25651 17 8853.50	S20116 17 9723.20	S16562 17 12436.60

DESIGNO Fun Gartenhäuser


- Schneelast 125 kg
- alle Designo Fun Typen mit anthrazitfarbenen Schindeln



DESIGNO FUN F 3.6



DESIGNO FUN F 4.8



Anbauhaus links

Korpusmasse B x T x H	■ 420 x 361 x 289 cm	■ 420 x 481 x 289 cm	■ 180 x 240 cm
Wohnfläche/umbauter Raum	■ 15.28 m ² /41.08 m ³	■ 15.28 m ² /41.08 m ³	
Dachüberstand vorn/hinten/seitl.	■ ca. 40/40/40 cm	■ ca. 40/40/40 cm	
*Standard	S25660 17 14245.60	S25662 17 17654.80	S25664 17 3737.90
*Komfort	S25661 17 16506.80	S25663 17 18698.50	S25665 17 3981.50



Farbige Gestaltung bauseitig nach der Montage

Designo FUN Standard und Designo FUN Komfort

Diese zwei verschiedenen Modelltypen unterscheiden sich durch die Ausstattung der Fenster und Türen:

*Standard Fenster und Türen sind unbehandelt mit Isolierverglasung

*Komfort Fenster und Türen sind fertig «weiss» deckend behandelt mit Isolierverglasung

Die Montage dieser Häuser/Pavillons erfordert ein sehr genaues Arbeiten. Eine absolut gerade Unterlage ist erforderlich um winkeltreu aufbauen zu können. Die Montageanleitung ist genau zu beachten. Mit Vorteil arbeiten Sie mit einem erfahrenen Handwerker.

Einen Aufbauservice bietet Ihnen Ihr Fachhändler vor Ort – optional in Verbindung mit einem Farbanstrich.

Zubehör für Designo Fun Gartenhäuser



Dreh-, Kippfenster

■ 60 x 130 cm



Fenster feststehend

■ 60 x 170 cm



Doppeltür

■ 150 x 208 cm

*Standard	S25666 17 920.10	S25667 17 763.60	S25669 17 2765.60
*Komfort	S16561 17 1111.50	S25668 17 1007.10	S25670 17 3461.40

DESIGNO Eco Gartenhäuser

Designo Eco Ausführung

Wände

- Profile glatt, Fichte: 19 x 145 mm
- Halteleisten, Fichte: 18 x 58 mm

Fussboden

- Ringbalken, Kiefer kdi: 45 x 70 mm
- Fussbodenbretter, Fichte: 18 x 96 mm

Dach

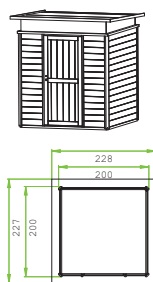
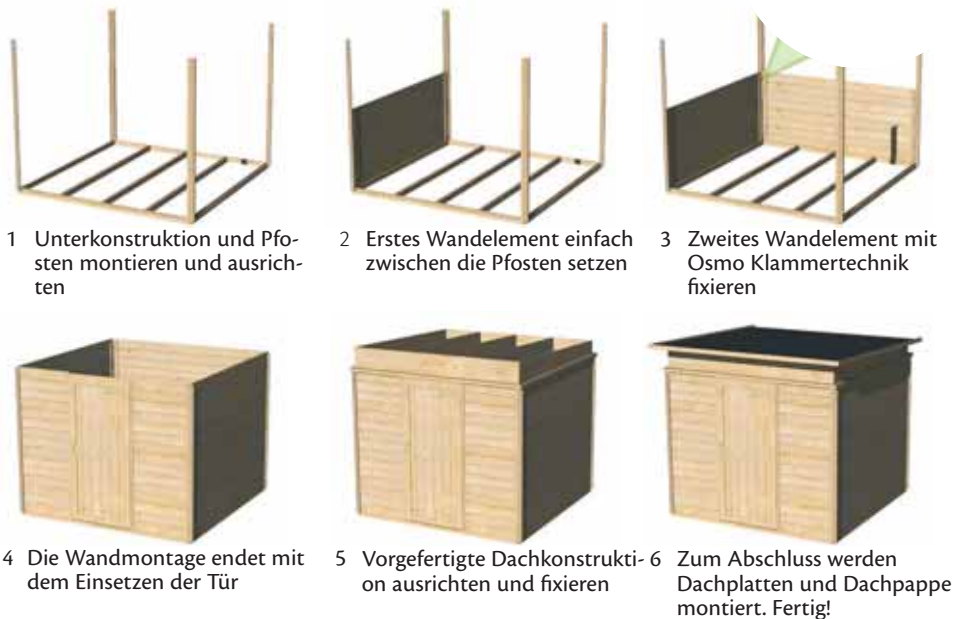
- Schneelast 125 Kg
- Traverse, 26 mm 3- Schichtplatte, Fichte
- Dachplatte, 19 mm 3- Schichtplatte, Fichte
- inkl. Dachpappe
- sämtliches Befestigungs-Zubehör inklusive!

Die Montage der Häuser DESIGNO KOMFORT und DESIGNO ECO erfordert ein sehr genaues Arbeiten. Eine absolut gerade Unterlage ist erforderlich um winkeltgerecht aufbauen zu können. Die Montageanleitung ist genau zu beachten. Mit Vorteil arbeiten Sie mit einem erfahrenen Handwerker.

Einen Aufbauservice bietet Ihnen Ihr Fachhändler vor Ort – optional in Verbindung mit einem Farbstrich.



Farbige Gestaltung bauseitig nach der Montage



DESIGNO ECO A 2.0

Korpusmasse B x T x H ■ 200 x 200 x 242 cm

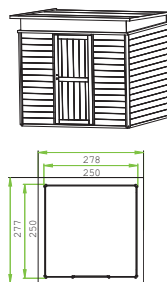
Wohnfläche/umbauter Raum ■ 3.85 m²/8.77 m³

Dachüberstand vorn/hinten/seitl. ■ 19/9/14 cm

S24239



2113.40



DESIGNO ECO B 2.5

Korpusmasse B x T x H ■ 250 x 250 x 242 cm

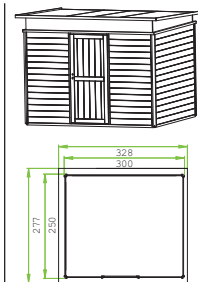
Wohnfläche/umbauter Raum ■ 6.06 m²/14.01 m³

Dachüberstand vorn/hinten/seitl. ■ 19/9/14 cm

S24197



2724.80



DESIGNO ECO C 2,5

Korpusmasse B x T x H ■ 300 x 250 x 242 cm

Wohnfläche/umbauter Raum ■ 7.63 m²/16.85 m³


Dachüberstand vorn/hinten/seitl. ■ 19/9/14 cm

S24266



3390.10

DESIGNO Komfort Gartenhäuser



Farbige Gestaltung bauseitig nach der Montage

Schneller und einfacher geht's nicht ... DESIGNO verbindet vielfältige Ansprüche – äusserst schnellen Aufbau mit modernem Design und hoher Stabilität.

- zwei verschiedene Modelltypen stehen zur Auswahl – Eco und Komfort.
- die Typen unterscheiden sich in Wandaufbau und Dachausführung ansprechende Optik in modernem Design
- Dachkonstruktion aus besonders stabiler 3-Schichtplatte
- guter konstruktiver Holzschutz durch verdeckte Profilköpfe
- äusserst niedrige Türschwelle für mehr Sicherheit beim Ein- und Austritt

DESIGNO Komfort Ausführung

Wände

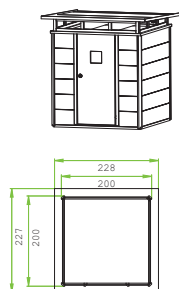
- Profile 3-Schichtplatte, Fichte: 19 x 342 mm

Fussboden

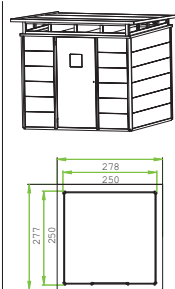
- Ringbalken, Kiefer kdi: 45 x 70 mm
- Fussbodenbretter, Fichte: 18 x 96 mm

Dach

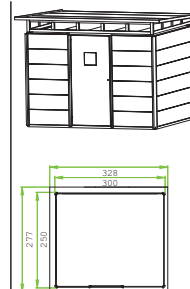
- Schneelast 175 Kg
- Traverse, 26 mm 3- Schichtplatte
- Dachplatte, 19 mm 3- Schichtplatte, Fichte
- inklusive Dachpappe
- dreiseitige Glasattika mit satiniertem Plexiglas
- rückseitige Dachblende mit Belüftungsgitter
- sämtliches Befestigungs-Zubehör inklusive






DESIGNO KOMFORT A 2.0



DESIGNO KOMFORT B 2.5



DESIGNO KOMFORT C 2.5

Korpusmasse B x T x H	■ 200 x 200 x 242 cm	■ 250 x 250 x 242 cm	■ 300 x 250 x 242 cm
Wohnfläche/umbauter Raum	■ 3.85 m ² /8.77 m ³	■ 6.06 m ² /14.01 m ³	■ 7.63 m ² /16.85 m ³
Dachüberstand vorn/hinten/seitl.	■ 19/9/14 cm	■ 19/9/14 cm	■ 19/9/14 cm
	S24282 	3651.00 S24196 	4346.70 S25671 
			4868.60

FJORDHYS Komfort Gartenhäuser

Die Montage der Häuser DESIGN/FJORDHYS KOMFORT und FJORDHYS ECO erfordert ein sehr genaues Arbeiten. Eine absolut gerade Unterlage ist erforderlich um winkeltreu aufbauen zu können. Die Montageanleitung ist genau zu beachten. Mit Vorteil arbeiten Sie mit einem erfahrenen Handwerker.

Einen Aufbauservice bietet Ihnen Ihr Fachhändler vor Ort – optional in Verbindung mit einem Farbanstrich.



Zusatzelemente für Fjordhys Komfort-Häuser finden Sie auf Seite 158

FJORDHYS KOMFORT Ausführung

Wände

- Profile glatt, Fichte: 28 x 145 mm

Fussboden

- Ringbalken, Kiefer kdi: 45 x 70 mm
- Fussbodenbretter, Fichte: 18 x 96 mm

Dach

- Schneelast 175 Kg
- Dachbalken, Fichte: 45 x 140 mm
- Dachprofile, Fichte: 18 x 96 mm inkl. Dachpappe
- sämtliches Befestigungs-Zubehör inklusive



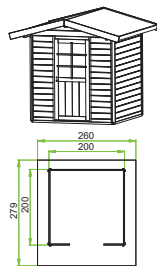
4 Die Wandmontage endet mit dem Einsetzen der Tür



5 Vorgefertigte Dachkonstruktion ausrichten und fixieren



6 Zum Abschluss werden Dachplatten und Dachpappe montiert. Fertig!



FJORDHYS KOMFORT A 2.0

Korpusmasse B x T x H ■ 200 x 200 x 242 cm

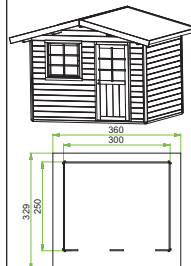
Wohnfläche/umbauter Raum ■ 3.85 m²/9.14 m³

Dachüberstand vorn/hinten/seitl. ■ 55/25/30 cm

S24198



2694.30



FJORDHYS KOMFORT C 2.5

Korpusmasse B x T x H ■ 300 x 250 x 256 cm

Wohnfläche/umbauter Raum ■ 7.23 m²/17.70 m³

Dachüberstand vorn/hinten/seitl. ■ 55/25/30 cm

S24200



4085.80

ANCONA Pavillon Ø 300 cm

Geschützt und doch mitten im Grünen. Das elegante 8-eckige Pavillonssystem Ancona zaubert mit vielen Variationsmöglichkeiten ein Stück Parkatmosphäre in Ihren Garten.

- 3-Schichtplatte aus Fichte (19 mm) mit Nut- und Federverbindung
- in zwei Grössen erhältlich
- besonders verzugs- und rissarm
- wahlweise auch im Farbsystem «Colored Garden» erhältlich (ausser Fenster und Türen)
- vielfältige Gestaltungsmöglichkeiten
- äusserst niedrige Türschwellen für mehr Sicherheit beim Ein- und Austritt




ANCONA Pavillon 1

- Ø 300 cm
- Korpusmass: Ø 295 cm
- Aussenmass Ø x H: 381 x 271 cm
- Schneelast 175 kg



Grundmodul 3.0



Wand mit Gitter

■ 107 x 200 cm



Wandelement mit Ausschnitt


■ 107 x 200 cm

Fichte	S02047	17	2416.00	S02057	17	328.80	S02063	17	189.60
Fichte endbehandelt	S08726	25	3303.10	S08728	25	433.10	S09871	25	259.20



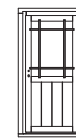
Aufstellfenster

■ 107 x 107 cm



Wandelement geschlossen

■ 107 x 200 cm



einflügelige Tür

■ 107 x 200 cm

Fichte	S02077	17	311.30	S08527	17	252.20	S02080	17	676.60
Fichte endbehandelt				S14884	25	328.80			

Zusatzelemente

- Bitte beachten! Nur bei Einsatz von 7 Wandelementen ist eine ausreichende Stabilität gewährleistet.

Lasierende Farben



31 Zeder
33 Maha-
goni
35 Pali-
sander

Effekt-Farben



22 Onyx-
Silber
23 Graphit-
Silber

Deckende Farben



01 Weiss
04 Stein-
grau
07 Licht-
grau
98 Verkehrs-
grau

Die Montage dieser Häuser/Pavillons erfordert ein sehr genaues Arbeiten. Eine absolut gerade Unterlage ist erforderlich um winkeltrecht aufbauen zu können. Die Montageanleitung ist genau zu beachten. Mit Vorteil arbeiten Sie mit einem erfahrenen Handwerker.

Bitte geben Sie bei Ihrer Bestellung die gewünschte Farbe an.